



KM Report



Knowledge management:

1. Knowledge Identification
2. knowledge creation and acquisition
3. Knowledge Organization
4. Knowledge Codification and Refinement
5. Knowledge Access
6. Knowledge Sharing
7. Learning




1 Knowledge Identification

Problems: What we need ?

- Simple ways to communicate better with Communities
- Ease to access

people are resorting more to [online communication](#) than the traditional forms due to its many advantages like the flexibility it provides for the person to communicate across the world with someone else.



PODCAST



2 Knowledge creation and acquisition

A podcast is an audio file similar to a radio broadcast, that can be downloaded and listened to on a computer or MP3 player.



A podcast



1st KM meeting on 18-20 DEC 2019
Lecturer; Bhumichai Boonsinsook (ภูมิชาย บุญสินสุข)



③ Knowledge Organization

“How to start a podcast”

Step 1: Pick your topic (knowledge)

Step 2: Record Your Podcast (20- 45 minutes)

Step 3: Editing Your Podcast Episodes (15-20 minutes)

Step 4: Public your podcast (put in main platform)

Step 5: Other platform (iTunes podcast, Facebook, YouTube, Line Ads)

4 Knowledge Codification and Refinement

One page for “How to PODCAST”

Podcasts

พอดคาสท์ เป็นรูปแบบของรายการที่สามารถรับฟังและรับชมผ่านอินเทอร์เน็ตได้ โดยเนื้อหาอาจแบ่งเป็นตอน สามารถดาวน์โหลดมาเก็บไว้ในเครื่องเพื่อฟังแบบออฟไลน์ จุดเด่นคือเราสามารถรับฟังหรือรับชมตอนไหนก็ได้

เริ่มทำ podcast

เลือกประเด็นและผู้ฟัง

- การเลือกประเด็น ควรเลือกกำหนดเป็นเรื่องหรือประเด็นที่มีคนไม่ครบถ้วนหรือไม่ เนื่องจากทำให้คนที่จะรับชมว่าจะน่าฟังหรือไม่
- แนะนำให้เลือกเรื่องที่คุณมีความรู้หรือสนใจเป็นพิเศษ เรื่องอะไรที่เป็นและสนใจตามการตอบโต้ในสื่อ หรือเรื่องที่มีในความรู้สึก
- กำหนดกลุ่มคนฟัง ควรเลือกกลุ่มที่เฉพาะเจาะจงในเรื่องจากใน 1 เรื่อง คนที่มีลักษณะออกไปจากแล้ว สื่อสารอาจจะใช้วิธีการเล่าภาษาที่ใช้ในการสื่อสาร หรือมุมมองที่ต่างกัน

การทำเนื้อหา(สคริปต์)

โดยกำหนดโครงสร้างเวลา โดยทั่วไป

ช่วงที่ 1: ชื่อหรือรายการ, เก็บในนามบัตร (~ 1 นาที)

ช่วงที่ 2: หัวข้อหรือเรื่องที่จะเล่าเนื้อหาโดยรวม (~ 3-5 นาที)

ช่วงที่ 3: เนื้อหาของเนื้อหา อาจแยกย่อยออกเป็น 2-3 ส่วนได้ (~ 5 นาที)

- อาจทำ outline เพื่อรายการที่เป็นข้อๆ เพื่อสรุปประเด็นให้เป็นไปตามลำดับ แต่ไม่แนะนำให้ทำสคริปต์ขึ้นมา

ช่วงที่ 4: การสรุป (~ 3-5 นาที)

โดยอาจเขียนลงในลักษณะของตารางเช่น

ช่วง	เนื้อหา	Note
ชม 1 (1 นาที)	เก็บบัตร	-สนใจใคร่ชอบ
ชม 2 (3-7 นาที)	เนื้อหา	-Co-host -เนื้อหาที่น่าสนใจ

ทำการบ้าน

ศึกษาสิ่งที่จะพูดให้ดีๆ หลีกเลี่ยง

- ไม่ควรพูดไปเรื่อย ๆ โดยที่ไม่รู้ว่าจะจบตอนไหน อาจมีคนแนะนำจากเพื่อนให้มาช่วยฟังว่ารายการสั้นหรือยาวเกินไปหรือไม่
- ศึกษาที่จะพูดจากเนื้อหาที่ทางครอบครัวสนใจให้มากที่สุด
- การได้ฟังก็ควรเตรียมไว้เป็นบทอ่าน ส่วนตัวควรเก็บไว้ก่อน
- เช็คการออกเสียง หรือดูเสียง

** ระวังการพูดวน **

อัดเสียง

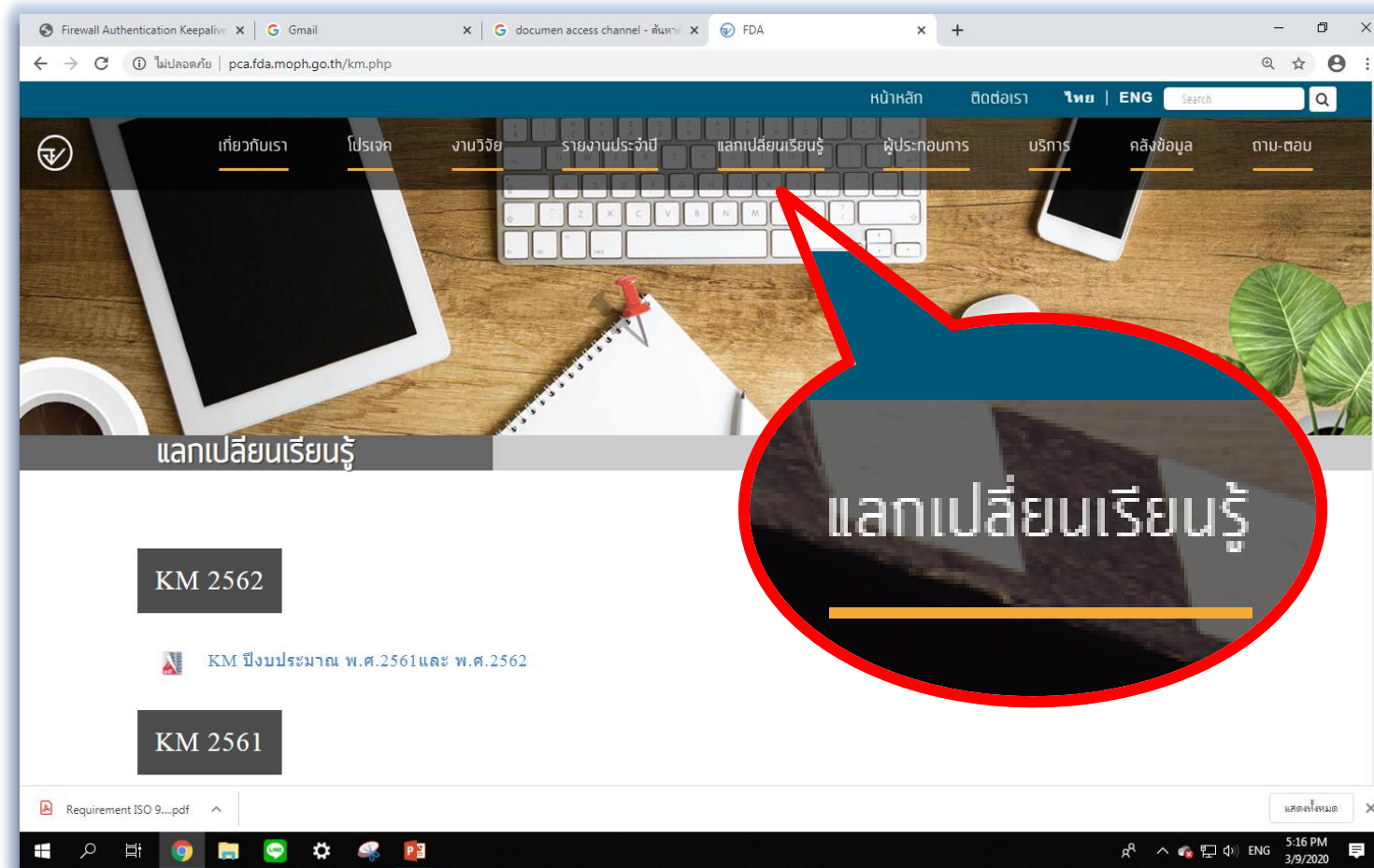
- อุปกรณ์การอัด ใช้ไมโครโฟนหรือสมาร์ตโฟนหรือเครื่องอัดเสียงก็ได้
- อาจอัดเป็นไฟล์ MP3 ง่ายๆ
- ลงหา Co-host มาร่วมจัดรายการด้วย เพราะการพูดคนเดียวมันไม่เป็นธรรมชาติสำหรับบางท่าน

สมัคร SoundCloud

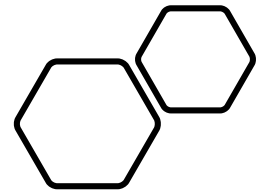
- SoundCloud แบบฟรีเป็นพื้นที่สำหรับการอัปโหลดเสียง 3 ชั่วโมง ใช้งานได้ หรือช่องทางออนไลน์อื่นๆแบบฟรี
- เมื่อมีหัวใจในการจัดจึงสมัครแบบที่มีพื้นที่มากกว่า
- ควรนำไฟล์ที่อัดมาอัปโหลดด้วยตัวเองขึ้น SoundCloud ไปรับตามสะดวกทางโซเชียลมีเดีย

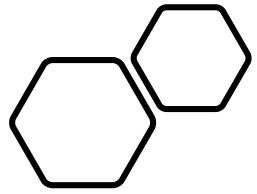
ที่มา : กลุ่มพัฒนาชุมชน กองพัฒนาสภาพภูมิปัญญาโลก
มหาวิทยาลัย 2562

5 Knowledge Access



Information and documentation for "How to podcast" can be found on: <http://pca.fda.moph.go.th/home.php>





6 Knowledge Sharing

Tacit Knowledge
: Our Team & workmate



Explicit Knowledge
: Website document



<http://pca.fda.moph.go.th/home.php>

7 Learning



“Do It Together, Learn It Together.”

Audio formats for Podcast

- MP4 (MPEG Layer 4)
- MP3 (MPEG Layer 3)



- Facebook
- YouTube



Become a grate
Podcaster





ดื่มน้ำอัดลม
เสี่ยงมะเร็งจริงหรือ ?



กระเทียม
รักษาผมร่วงได้จริงหรือ?



เด็กทารก
ห้ามกินน้ำผึ้งจริงหรือ ?

firewall Authentication KeepAlive... | สอนทำอาหารง่ายๆ... | สูตรขนมและเครื่องดื่มสุขภาพ...

youtube.com/watch?v=1ay5C68X608&list=PLch-P5f2o_y0mQ47Ejes7HpmNXDulog&index=1

YouTube™ fda thai

Podcast

รู้ไว้ใช้เป็น
ผลิตภัณฑ์สุขภาพ

เรื่อง **อาหารกระป๋อง**

สมัครสมาชิกสุขภาพ #อาหารกระป๋อง

Fda podcast
FDA Thai - 1 / 5

1. ไข่ไก่เป็นผลิตภัณฑ์สุขภาพ ดอง อาหาร กระป๋อง FDA Thai 5:00
2. EP2 ผลิตภัณฑ์ไขมันเชิงที่ใช่เพื่อลดไขมันในเลือดหรือไม่? FDA Thai 5:30
3. เล็กๆแพะแพะหัดดื่ม ไข่ไก่ลดหัวใจจริงหรือ? FDA Thai 1:43
4. ไข่ไก่อาจมีไขมัน ๆ เสี่ยงอะไรกับหลอดเลือดหัวใจ? FDA Thai 2:13
5. แผลหรือรอยขีดข่วนที่ผิวหนังอย่างไรดี? FDA Thai 9:32

OrYor Quality Award 2020
FDA Thai
296 views · 3 weeks ago

ชายใจดีใจถึงบ้าน
ชายใจดีใจถึงบ้าน

เริ่มทำ podcast



เลือกประเด็น&ผู้ฟัง

- การเลือกประเด็น ควรเลือกกำหนดเป็นเรื่องหรือประเด็นเดียว ไม่ควรเล่าทุกเรื่องเนื่องจากอาจทำให้คนฟังจะสับสนว่าจะเล่าเรื่องอะไร
- แนะนำให้เลือกเรื่องที่ยากเล่า/มีความรู้พอจะสอนคนอื่น เรื่องอะไรที่เป็นแพลตฟอร์มสามารถพูดโดยไม่เบื่อ หรือเรื่องที่อยู่ในความสนใจ
- กำหนดกลุ่มคนฟัง ควรเลือกกลุ่มที่เฉพาะลงไปเนื่องจากใน 1 เรื่อง คนฟังที่ต่างกลุ่มออกไปการเล่า สื่อสารอาจจะใช้วิธีการเล่า/ภาษาที่ใช้ในการสื่อสาร หรือมุมมองที่ต่างกัน



การทำเนื้อหา(สคริปต์)

โดยกำหนดโครงสร้าง/เวลา โดยทั่วไป

ช่วงที่ 1: ชื่อหัวข้อ/รายการ, เกริ่นแนะนำตัว

(~ 1 นาที)

ช่วงที่ 2: หัวเรื่องที่ต้องการสื่อสาร/เนื้อหา โดยรวม (~ 3-5 นาที)

ช่วงที่ 3: แก่นของเนื้อหา อาจแยกย่อยออกเป็น 2-3 ส่วนได้ (~ 5 นาที)

- อาจทำ **outline** หรือรายการหัวเป็นข้อๆ เพื่อคุมประเด็นให้เป็นไปตามลำดับ แต่ไม่แนะนำให้ทำสคริปต์เต็มๆ

ช่วงที่ 4: การสรุป (~ 3-5 นาที)

โดยอาจเขียนร่างในลักษณะของตารางเช่น

ช่วง	เนื้อหา	Note
ช่วง 1 (1 นาที)	เกริ่นนำ	-ดนตรีประกอบ
ช่วง 2 (5-7 นาที)	เนื้อหา	-Co-host -เนื้อหาที่ต้องการ

Podcasts

พอดคาสท์ เป็นรูปแบบของรายการที่สามารถรับฟังและรับชมผ่านอินเทอร์เน็ตได้ โดยเนื้อหาอาจแบ่งเป็นตอน สามารถดาวน์โหลดมาเก็บไว้ในเครื่องเพื่อฟังแบบออฟไลน์ จุดเด่นคือเราสามารถรับฟังหรือรับชมตอนไหนก็ได้



ทำกรบ้าน

- ศึกษาสิ่งที่จะพูดให้ดี ๆ ทดลองก่อน
- ไม่ควรพูดไปเรื่อย ๆ โดยที่ไม่รู้ว่าจบตรงไหน อาจขอคำแนะนำจากเพื่อนให้มาช่วยฟังว่ารายการสั้นหรือยาวเกินไปหรือเปล่า
- การฟังจะต่างจากเนื้อหาภาพ ควรอธิบายให้เห็นภาพชัดที่สุด
- การใช้ศัพท์ควรชัดเจน ถ้าเป็นความเห็นส่วนตัวควรเกริ่นนำก่อน
- เช็คการออกเสียง ควรถูกต้อง
- ** ระวังการพูดวน **



อัดเสียง

- อุปกรณ์การอัด ใช้ไมค์ไอโฟนหรือสมาร์ตโฟนเลือกที่คุณภาพเสียงฟังได้
- อาจอัดเป็นไฟล์ MP3 ง่ายๆ
- ลองหา **Co-host** มาร่วมจัดรายการด้วย เพาะการพูดคนเดียวมันไม่เป็นธรรมชาติสำหรับบางท่าน



สมัคร

SoundCloud

- **SoundCloud** แบบฟรีเป็นพื้นที่สำหรับการอัปโหลดเสียง 3 ชั่วโมง ให้ลอง หรือช่องทางออนไลน์อื่นๆแบบฟรี
- เมื่อมั่นใจในการจัดตั้งสมัครแบบที่มีพื้นที่มากขึ้น
- ควรหมั่นอัปโหลดพอดคาสต์ตัวเองขึ้นSoundCloud ไปโรมตามสะดวกทางโซเชียลมีเดีย