



▶ Google Sheet

31 Mar 2020

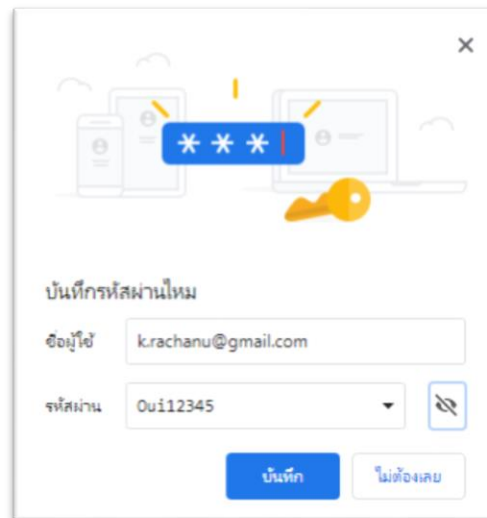
ก่อนเริ่มใช้ Google sheet

Google Sheets (กูเกิล ชีท) เป็นแอปพลิเคชันในกลุ่มของ Google Drive (กูเกิล ไดรฟ์) มีลักษณะการทำงานคล้ายกันกับ Microsoft Excel (ไมโครซอฟท์ เอ็กเซล) คือสามารถสร้าง Column, Row สามารถใส่ข้อมูลต่างๆ ลงไปใน Cell (เซลล์) ได้ และคำนวณสูตรต่างๆได้

- ▶ การใช้งานฟังก์ชันสามารถทำได้ เช่น เดียวกับการใช้ Excel ปกติ
- ▶ เป็นแอปพลิเคชันออนไลน์ที่ให้บริการฟรี
- ▶ สิ่งที่ต้องมี

-Gmail Account

-Internet



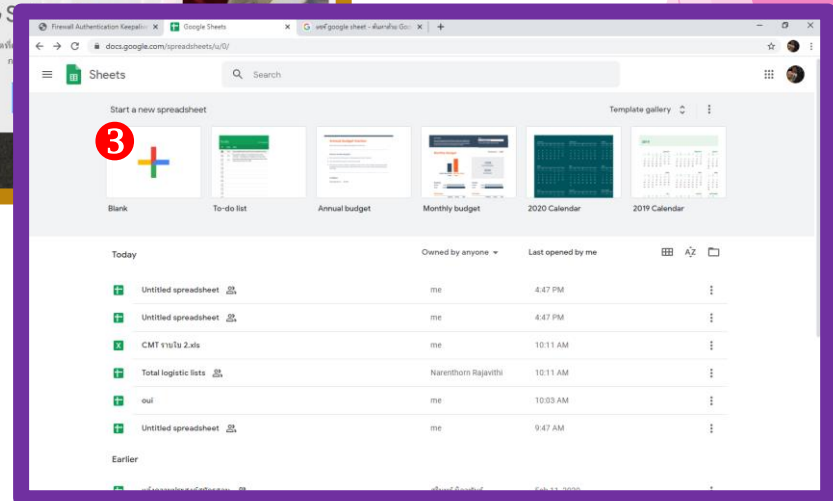
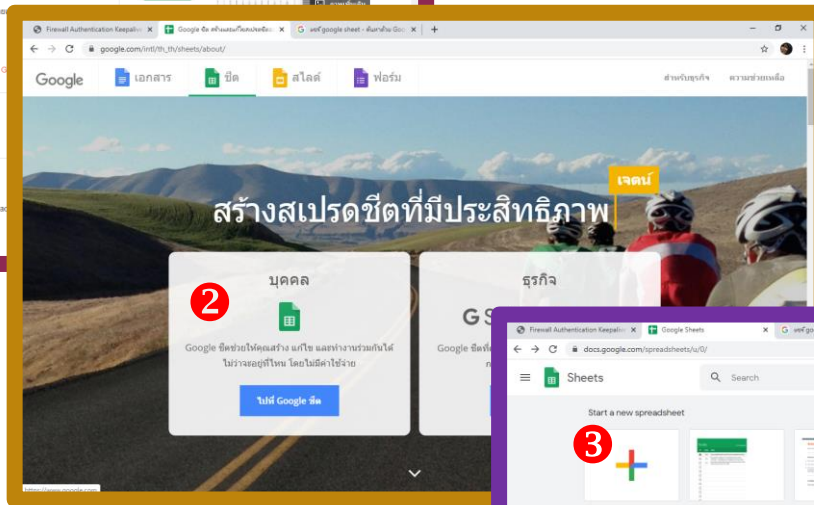
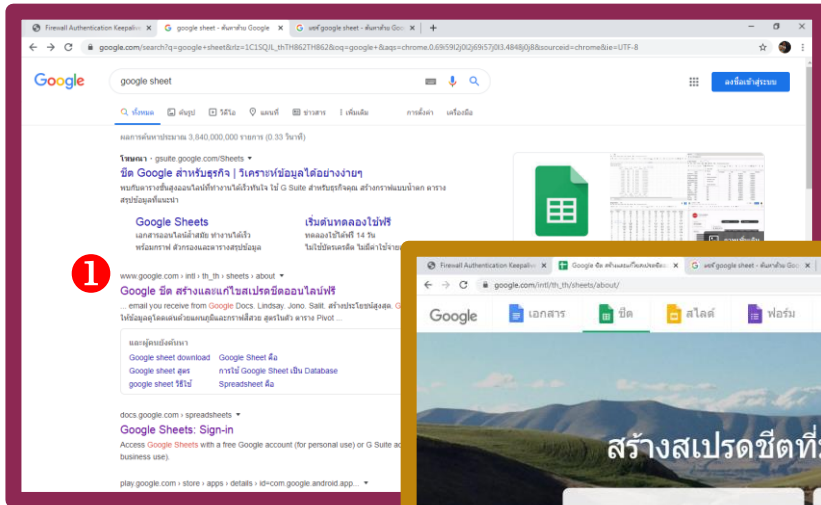
บันทึกรหัสผ่านใหม่

ชื่อผู้ใช้

รหัสผ่าน

การเข้า Google Sheet

➔ การใช้งานต้องมี Google account



การแชร์ Google Sheets

The image shows a Google Sheets interface with several annotations and callouts:

- 1**: A red arrow points to the **Share** button in the top right corner.
- 2**: A red arrow points to the **Document name** field in the "Name before sharing" dialog box.
- 3**: A red arrow points to the **Names or email addresses** input field in the "Share with others" dialog box.
- 4**: A red arrow points to the **Anyone with the link can view** dropdown menu in the "Share with others" dialog box.
- 5**: A red arrow points to the **Copy link** button in the "Share with others" dialog box.

A large purple oval with the word **Share** is positioned over the top right area of the spreadsheet.

การสร้างชีต Excel

Firewall Authentication Keepalive x Untitled spreadsheet - Google S... x G... x

docs.google.com/spreadsheets/d/1PSsbSXwUm7R1Lbi4YrTF5GpjSdxtow92KRpe2rYMgZY/edit#gid=0

Untitled spreadsheet

File Edit View Insert Format Data Tools Add-ons Help

Share

New

Open Ctrl+O

Import

Make a copy

Download

Email as attachment

Make available offline

Version history

Rename

Move to trash

Publish to the web

Email collaborators

Document details

Spreadsheet settings

Print Ctrl+P

Open a file

My Drive Shared with Me Starred Recent Upload

Spreadsheets x

Folders

Untitled folder

Files

Untitled spreadsh... Untitled spreadsh...

Open Cancel

Open a file

My Drive Shared with Me Starred Recent Upload

Upload

Drag a file here

Or, if you prefer...

Select a file from your device

Open Cancel

ดึงจากเอกสารที่มีอยู่เดิมในฟังก์ชัน My Drive หรือ เลือก Upload จากไฟล์ในเครื่องก็ได้

ดาวน์โหลดซีตจาก Google Sheet

File



Download



Microsoft Excel (.xlsx)

The screenshot shows a web browser window with two tabs: 'inbox (10) - k.rachanu@gmail.com' and 'Untitled spreadsheet - Google Sp...'. The address bar shows the URL 'docs.google.com/spreadsheets/d/1WvkvaxrNKxFtvyW374CNtZ78NS1QacjPUBBgst...'. The main content area is titled 'Untitled spreadsheet' and features a menu bar with 'File', 'Edit', 'View', 'Insert', 'Format', 'Data', 'Tools', 'Add-ons', and 'Help'. The 'File' menu is open, displaying options such as 'Share', 'New', 'Open', 'Import', 'Make a copy', 'Download', 'Email as attachment', 'Make available offline', 'Version history', 'Rename', 'Move to trash', 'Publish to the web', 'Email collaborators', 'Document details', 'Spreadsheet settings', and 'Print'. The 'Download' option is highlighted with a red circle, and its sub-menu is open, showing 'Microsoft Excel (.xlsx)', 'OpenDocument format (.ods)', 'PDF document (.pdf)', 'Web page (.html, zipped)', 'Comma-separated values (.csv, current sheet)', and 'Tab-separated values (.tsv, current sheet)'. The 'Microsoft Excel (.xlsx)' option is also highlighted with a red circle. The background shows a grid of spreadsheet cells.